

# SIREA, utilizzo pratico e casi particolari

**Istat**

DCSA – Servizio Popolazione e dinamica demografica

## Il Sistema di REvisione delle Anagrafi (SIREA)

---

La **Circolare Istat n.15 del 13 dicembre 2011** ha stabilito le modalità tecniche e i tempi che i comuni sono tenuti a rispettare nell'esecuzione delle attività di revisione dell'anagrafe a seguito del 15° Censimento generale della popolazione, come previsto a norma di legge (D.P.R. 223/1989).

La **Circolare Istat n.6 del 9 marzo 2012** ha illustrato le modalità tecniche relative alla documentazione dell'attività di revisione dell'anagrafe.


Il Sistema di REvisione delle Anagrafi (SIREA) consente la gestione della documentazione della revisione che i comuni effettuano sulla base delle disposizioni contenute nella Circolare n.15/2011.

SIREA è operativo a partire da marzo 2012, collegandosi al sito <https://sirea.istat.it/>, disponibile sul portale per gli operatori delle statistiche demografiche (<http://demografiche.istat.it>). Le funzioni previste e sviluppate sono state tutte completate e esposte su SIREA. Il sito è consultabile anche in lingua tedesca per i comuni della provincia autonoma di Bolzano.

## Modalità e tempi della revisione/documentazione della revisione

---

**Inizio:** Subito dopo la chiusura delle operazioni di confronto Censimento-Anagrafe su SGR i comuni possono iniziare la Revisione dell'APR utilizzando le liste che scaricano da SGR



**Successivamente:** Riportano l'esito della revisione su SIREA



**Fine:** Le operazioni di revisione devono essere concluse entro il 31 dicembre 2013

**Importante:** Una cosa è la revisione dell'anagrafe  
Un'altra cosa è la sua documentazione

## Prima di lavorare in SIREA: Il confronto tra le liste prodotte da SGR e l'Anagrafe

---

### Operazioni previste in sequenza:

**Scaricare** da SGR (Sistema di Gestione della Rilevazione) le Liste **L1** (persone censite allo stesso indirizzo e presenti in LAC) e **L4** (persone censite a un altro indirizzo e presenti in LAC)

**Riportare** in anagrafe il numero della **sezione di censimento** e **del codice di questionario** per ciascuna persona “censita come residente e presente in LAC” (**L1**)

**Effettuare** la verifica e l'allineamento della lista delle “persone non trovate al censimento e presenti in LAC” (**L2**) con l'Anagrafe della popolazione residente (APR)

**Effettuare** la verifica e l'allineamento della lista delle “persone censite come residenti e non presenti in LAC” (**L3**) con l'APR

**Effettuare** la verifica e l'allineamento della lista delle “persone censite come residenti e presenti in LAC ma a un indirizzo diverso rispetto a quello riportato in LAC” (**L4**) con l'APR, nonché riportare in anagrafe il numero della sezione e del codice di questionario



Istat

# Portale per gli operatori delle statistiche demografiche



## Documentazione

- Il Sistema Popolazione: le fonti
- Rilevazioni e modelli
- Circolari
- Manuali di istruzioni
- Normativa nazionale
- Normativa internazionale

## Invio dei dati

- Presentazione
- Istatel
- Modem
- Documentazione di supporto

## Indicatori sulle anagrafi

- Presentazione
- I.S.A.
- Vigilanza anagrafica

## Metadati e metodologie

- Il sistema popolazione: prodotti
- Definizioni e classificazioni
- Qualità delle rilevazioni

## Accesso ai dati

- Statistiche sulla popolazione
- Finche dati

## Supporto e formazione

- Presentazione
- Formazione a distanza
- Iniziative formative

## Portale per gli operatori delle statistiche demografiche

Il portale si configura come uno strumento che l'Istat mette a disposizione dei Comuni, e delle Amministrazioni Pubbliche, in primis Ministero dell'Interno e Uffici Territoriali del Governo, per far fronte in modo efficiente ed efficace agli adempimenti statistici necessari per la produzione di informazioni sulla consistenza, la struttura e la dinamica della popolazione.

Il progetto è finalizzato a creare, in modo integrato e coordinato:

- circolarità e condivisione di informazioni tra i soggetti della Pubblica amministrazione che contribuiscono alla produzione dei dati statistici ufficiali di popolazione, presupposto imprescindibile per un corretto sistema di rapporti fra livello locale e centrale basato sulla trasparenza delle procedure e delle metodologie statistiche da un lato e dei procedimenti amministrativi di controllo della tenuta delle anagrafi, dall'altro;
- interattività permanente e tecnologicamente assistita nella comunicazione tra Comuni (Uffici Anagrafi, Stato Civile, Uffici di Statistica) e Istat (Centrale e Uffici Regionali), in merito a tutte le fasi del processo di produzione delle statistiche sulla popolazione, sia riguardo agli aspetti normativi e procedurali, sia a quelli tecnici e tecnologici;
- promozione e assistenza per l'informatizzazione dei processi di acquisizione dei dati statistici di popolazione (dematerializzazione);
- standardizzazione dei processi di monitoraggio, controllo e valutazione della copertura e della qualità delle rilevazioni;
- supporto e formazione per la condivisione di strumenti di accompagnamento alle attività dei Comuni finalizzate alla raccolta dei dati demografici e alla valorizzazione del capitale umano.

## In evidenza



18-10-2012

**Tracciati record e regole di controllo relativi alla trasmissione telematica dei modelli APR.4 tramite il sistema Isi-Istatel validi dal 1 gennaio 2013**

Da oggi sono disponibili sul Portale per gli operatori delle statistiche demografiche, nella...

[Leggi tutto](#)


28-09-2012

**Circolare sulle modalità tecniche per la documentazione della revisione dell'Anagrafe con**



Sistema di REvisione delle Anagrafi

## Calendario Attività

Ottobre 2012

S	M	T	W	T	F	S
	1	2	3	4	5	6
7	8	9	10	11	12	13
14	15	16	17	18	19	20
21	22	23	24	25	26	27
28	29	30	31			

## Stato Informatizzazione

- fino a 20%
- da 20% a 40%
- da 40% a 60%
- da 60% a 80%
- da 80% a 100%



## Il Sistema di REvisione delle Anagrafi (SIREA)

Firefox SIREA Sistema Informativo Revisione An...

istat.it https://sirea.istat.it/Sirea/secure/Main.action

Più visitati Come iniziare

Segnalibri

**sirea** Sistema di REvisione delle Anagrafi

15° CENSIMENTO GENERALE DELLA POPOLAZIONE E DELLE ABITAZIONI 2011 Istat.it

Version 738 - November 16 2012  
ID Utente: 1000046  
Ruolo: ISTAT Nazionale  
Italiano | Deutsch  
[Scarica manuale](#)

Home Operatori Revisione Liste Utilità Rapporti Riassuntivi Logout

**Novità e Aggiornamenti**

- 08-03-2012  
Benvenuti in Sirea!
- 17-07-2012  
Si comunica che sono state rilasciate all'utenza tutte le funzionalità previste nell'applicativo Sirea
- 09-11-2012  
Il manuale di Sirea è stato aggiornato in data odierna

## Il Sistema di REvisione delle Anagrafi (SIREA)

15° CENSIMENTO GENERALE DELLA POPOLAZIONE E DELLE ABITAZIONI 2011

Version 314 - March 13 2012  
ID Utente: 1000000  
Ruolo: Responsabile Comunale  
Italiano | Deutsch  
Scarica manuale

Istat.it

Home Operatori Revisione Liste Utilità Rapporti Riassuntivi Logout

Novità e Aggiornamenti

- 06-03-2012

Benvenuti alla versione SIREA

Variazione Responsabile Comunale

Gestione Addetti ▶ Inserisci

Composizione Rete Modifica/Cessazione

Cerca Operatore

**Operatori:** comprende tutte le funzioni per la definizione e la gestione della rete di ciascun comune e tutte le funzioni per effettuare le assegnazioni dei vari operatori.

## Il Sistema di REvisione delle Anagrafi (SIREA)

Home Operatori **Revisione Liste** Utilità Rapporti Riassuntivi Logout

Revisione non censiti presenti in LAC

Revisione censiti non presenti in LAC

**Rettifiche** Rettifiche erroneamente censiti

Chiusura della revisione Rettifiche erroneamente non censiti

Gestione Rettifiche

Novità e Aggiornamenti

06-03-2012

Benvenuti alla demo di Sirea

**Revisione liste:** comprende un insieme di funzioni relative alla visualizzazione delle liste delle persone presenti in LAC e non censite (lista L2), delle persone censite non presenti in LAC (lista L3), le maschere per l'inserimento dei dati relativi alle rettifiche delle persone erroneamente censite e delle persone erroneamente non censite.



## Il Sistema di REvisione delle Anagrafi (SIREA)

Firefox SIREA Sistema Informativo Revisione An...  
censagr-appl.istat.it:8080/Sirea/secure/Main.action  
Google  
Piu' visitati Come iniziare Segnal

**sirea** Sistema di REvisione delle Anagrafi  
15° CENSIMENTO GENERALE DELLA POPOLAZIONE E DELLE ABITAZIONI 2011 Istat.it  
Version 741 - November 20 2012  
ID Utente: 1000000  
Ruolo: Responsabile Comunale  
Comune:  
Italiano | Deutsch  
Scarica manuale

Home Operatori Revisione Liste **Utilità** Rapporti Riassuntivi Logout

Elaborazione automatica Scarico Lista L2  
Scarico Lista L3  
Invio Lista L2  
**Invio Lista L3**

Novità e Aggiornamenti  
06-03-2012  
Benvenuti alla demo di Sirea

**Utilità:** comprende un insieme di funzioni che consentono lo scarico e l'invio automatico delle liste L2 e L3. Il tracciato record delle liste è pubblicato in appendice al manuale d'uso su SIREA.

## Il Sistema di REvisione delle Anagrafi (SIREA)

Firefox SIREA Sistema Informativo Revisione An... censagr-appl.istat.it:8080/Sirea/secure/Main

Version 741 - November 20 2012  
ID Utente: 1000000  
Ruolo: Responsabile Comunale  
Comune:  
Italiano | Deutsch  
Scarica manuale

Home Operatori Revisione Liste Utilità **Rapporti Riassuntivi** Logout

Novità e Aggiornamenti

06-03-2012  
Benvenuti alla demo di Sirea

Monitoraggio della Revisione  
Riepilogo del Monitoraggio  
Bilancio della revisione  
Bilancio della revisione 2

**Rapporti riassuntivi:** Il sistema SIREA produce automaticamente dei bilanci delle operazioni di revisione effettuate, in modo da consentire:

- Ai Comuni, di monitorare lo stato del lavoro svolto
- All'Istat, di validare i dati relativi alla revisione riportati nei modelli di calcolo della popolazione residente (modelli Istat P.2 e P.3)
- Al Ministero dell'Interno, alle Prefetture e all'Istat, di monitorare le operazioni nell'ottica della vigilanza sulla regolare tenuta delle anagrafi di cui sono titolari

## La revisione delle Liste

---

Sul **Sistema di REvisione delle Anagrafi (SIREA)** sono state caricate le due liste disallineate prodotte dal Sistema di Gestione della Rilevazione (SGR) del Censimento:

1. L2: Persone non censite presenti in LAC
2. L3: Persone censite non presenti in LAC


Le liste sono **nominative** e dovrà essere documentata per ciascun individuo **la revisione effettuata in Anagrafe** (conferma dimora abituale, cancellazione per irreperibilità censuaria, cancellazione per altro comune, ecc.)

Gli esiti della revisione effettuata dovranno essere riportati tramite:

1. Aggiornamento manuale
2. Upload di file

## Cosa fare su SIREA: Lista L2 e Lista L3


Mettere a raffronto le liste **L2** e **L3** di SIREA



Esportare le liste

Mettere in ordine alfabetico per cognome e nome

Evidenziare la presenza dei nominativi che stanno in entrambe le liste



Entrare nel dettaglio individuo e chiudere la posizione sia nella lista L2 sia nella lista L3 con **Errore di lista**

Revisione Individuo

1 - L'individuo è ancora residente?  Residente  Non Residente  ERRORE DI LISTA

Indietro

Salva

Annulla

**Conteggio bilancio= 0**

## Cosa fare su SIREA: Lista L2

Persone non trovate al censimento e presenti in LAC cancellate con decorrenza giuridica precedente il 9 ottobre 2011: **Esito n.1 del Prospetto 2 della Circolare n. 15/2011**



Entrare nel dettaglio individuo e cliccare su **non residente**

Revisione Individuo

1 - L'individuo è ancora residente?  Residente  Non Residente  ERRORE DI LISTA

Motivo cancellazione:   
Emigrazione in altro comune  
Emigrazione all'estero  
Cancellazione per scadenza del permesso di soggiorno  
Cancellazione per altro motivo

Data Cancellazione (gg/mm/aaaa):   
Decorrenza Giuridica cancellazione (gg/mm/aaaa):

Comune di Evento:

Stato Estero di Evento:


La cancellazione ha comportato conteggio?  SI  NO

Per le cancellazioni avvenute tramite i modelli APR/4 dovrà essere indicato se è stata barrata la voce “comporta” o “non comporta conteggio”

In entrambi i casi **Conteggio bilancio= 0**

## Cosa fare su SIREA: Lista L2

Persone non trovate al censimento e presenti in LAC cancellate con decorrenza giuridica successiva al 9 ottobre 2011: **Esito n.2 del Prospetto 2 della Circolare n. 15/2011**



Entrare nel dettaglio individuo e cliccare su **non residente**


Per le cancellazioni avvenute tramite i modelli APR/4 dovrà essere indicato se è stata barrata la voce “comporta” o “non comporta conteggio”

Se la cancellazione **ha comportato conteggio** → **Conteggio bilancio= +1**

Se la cancellazione **non ha comportato conteggio** → **Conteggio bilancio= 0**

## Cosa fare su SIREA: Lista L2

Persone non trovate al censimento e presenti in LAC: **Esiti n.3 e n.4 del Prospetto 2 della Circolare n. 15/2011**



Entrare nel dettaglio individuo e cliccare su **residente**, confermare la **dimora abituale** per l'individuo e indicare il **mezzo di conferma** (Accesso a Ufficio demografico o presenza su altre liste aggiornate o lettera/verifica Uff. Anagrafe)

Revisione Individuo

1 - L'individuo è ancora residente?  Residente  Non Residente  ERRORE DI LISTA

2 - Si conferma la dimora per l'individuo?  SI  NO


3 - Mezzo di Conferma:  Accesso a ufficio demografico  Presenza nominativo su altre liste aggiornate  Lettera/Verifica Uff. Anagrafe

Indietro Annulla

**Conteggio bilancio= +1**

## Cosa fare su SIREA: Lista L2

Cancellazioni per irreperibilità al censimento: **Esito n.5 del Prospetto 2 della Circolare n. 15/2011**



Entrare nel dettaglio individuo e cliccare su **residente**, non confermare la **dimora abituale** per l'individuo (compare la maschera per la cancellazione per irreperibilità al censimento)

Revisione Individuo

1 - L'individuo è ancora residente?  Residente  Non Residente  ERRORE DI LISTA

2 - Si conferma la dimora per l'individuo?  SI  NO

Data della cancellazione per irreperibilità censuaria (gg/mm/aaaa):

Motivo cancellazione domicilio:

**Importante:** per le cancellazioni per irreperibilità censuaria va compilato un modello APR/4 non comportante conteggio

**Conteggio bilancio= 0**



## Cosa fare su SIREA: Lista L2\_Altri casi

Persone non censite, cancellate dall'anagrafe prima del 31/12/2010 ed erroneamente presenti in LAC



Errore di lista



**Conteggio bilancio= 0**

Persone iscritte in AIRE erroneamente presenti in LAC



Errore di lista



**Conteggio bilancio= 0**

Cancellati con decorrenza giuridica prima del 9 ottobre ed erroneamente riportati nel P2 (secondo periodo) con decorrenza giuridica dopo il 9 ottobre



Applicare l'esito 2 per recuperare l'unità -  
Cancellazione con decorrenza giuridica a  
partire dal 9 ottobre – entrare nel dettaglio  
individuo e cliccare su **non residente**



**Conteggio bilancio= +1**

## Cosa fare su SIREA: Lista L3

Già in APR - Decorrenza giuridica precedente il 9 ottobre 2011: **Esito n.1 del Prospetto 3 della Circolare n. 15/2011**



Entrare nel dettaglio individuo e cliccare su **già iscritto**

Revisione Individuo

L'individuo è già iscritto?  Si  No  ERRORE DI LISTA

Codice fiscale\*

Motivo Iscrizione:\*

Data inserimento (definizione della pratica)\*

Data inserimento (decorrenza giuridica)\*

L'iscrizione ha comportato conteggio?\*  Si  No

\*Campo obbligatorio

\*\*Campi alternativi - uno dei due obbligatorio

Per le iscrizioni avvenute tramite i modelli APR/4 dovrà essere indicato se è stata barrata la voce "comporta" o "non comporta conteggio"

In entrambi i casi

→ **Conteggio bilancio= 0**

## Cosa fare su SIREA: Lista L3

Già in APR - Decorrenza giuridica **successiva al 9 ottobre 2011: Esito n.2 del Prospetto 3 della Circolare n. 15/2011**



Entrare nel dettaglio individuo e cliccare su **già iscritto**

\*Campo obbligatorio

\*\*Campi alternativi - uno dei due obbligatorio


Per le iscrizioni avvenute tramite i modelli APR/4 dovrà essere indicato se è stata barrata la voce “comporta” o “non comporta conteggio”

Se l'iscrizione **ha comportato conteggio** → **Conteggio bilancio= -1**

Se l'iscrizione **non ha comportato conteggio** → **Conteggio bilancio= 0**

## Cosa fare su SIREA: Lista L3

Non ancora in APR-Presenza dei requisiti e dimora abituale -  
Compilazione mod. APR/4 non comportante conteggio: **Esito n.3 del  
Prospetto 3 della Circolare n. 15/2011**



Entrare nel dettaglio individuo e cliccare su **non ancora iscritto**, poi **confermare** i requisiti della dimora abituale

Revisione Individuo

L'individuo è già iscritto?  Si  No  ERRORE DI LISTA

Si conferma la presenza dei requisiti?  Si  No

Codice fiscale\*

Motivo Iscrizione:\*

Data inserimento (definizione della pratica)\*


Data inserimento (decorrenza giuridica)\*

\*campo obbligatorio

Conteggio bilancio= 0

## Cosa fare su SIREA: Lista L3

Assenza dei requisiti e della dimora abituale: **Esito n.4 del Prospetto 3 della Circolare n. 15/2011**



Entrare nel dettaglio individuo e cliccare su **non ancora iscritto**, poi **non confermare** i requisiti della dimora abituale

✓ Revisione Individuo

L'individuo è già iscritto?  Sì  No  ERRORE DI LISTA

Si conferma la presenza dei requisiti?  Sì  No

\*campo obbligatorio

Conteggio bilancio= -1

## Cosa fare su SIREA: Lista L3\_Altri casi

Bambini nati dopo la mezzanotte dell' 8 ottobre e censiti erroneamente



Errore di lista



**Conteggio bilancio= 0**

Censiti ad altro indirizzo (Errori commessi in SGR): le persone non sono in L4 perché non è stata attivata la verifica in SGR



Errore di lista



**Conteggio bilancio= 0**

Censiti come nuovi individui (Errori commessi in SGR)



Mancate variazioni anagrafiche – creazione nuova riga in SGR

Errore di lista



**Conteggio bilancio= 0**

Persone iscritte in anagrafe da diversi anni - creazione nuova riga in SGR per cui le persone sono confluite in L3 e anche in L2 (in quanto le righe in SGR sono state chiuse con FAM non trovata Altro)

Errore di lista



**Conteggio bilancio= 0**

## Cosa fare su SIREA: Rettifiche erroneamente censiti

### Persone erroneamente censite: **Esito n.3 del Prospetto 1 della Circolare 15/2011**

E' possibile attraverso questa maschera inserire i nominativi di tutte quelle persone che erano state **cancellate dall'APR** con decorrenza giuridica precedente alla data di censimento e che, quindi, **non dovevano essere censite**.

The screenshot shows the SIREA web application interface. At the top, there is a navigation bar with the following items: Home, Operatori, Revisione Liste, Utilità, Rapporti Riassuntivi, and Logout. The main content area is titled "Persone erroneamente censite (Esito 3-Prospetto 1,Circolare 15/2011)". Below the title, there are several input fields and a dropdown menu:

- Codice fiscale\* (text input)
- Cognome\* (text input)
- Nome\* (text input)
- Motivo cancellazione\* (dropdown menu)
- Sesso\* (radio buttons for Maschio and Femmina)
- Cittadinanza\* (radio buttons for Italiano and Straniero)
- Data cancellazione (definizione della pratica)\* (text input)
- Data cancellazione (decorrenza giuridica)\* (text input)

At the bottom left, there is a note: "\*campo obbligatorio". At the bottom right, there is a green button labeled "Conferma".

Logos for SIREA, Istat, and the 15th General Census of the Population and Housing 2011 are visible in the top right corner. Text in the top right corner includes: "Version 480 - April 4 2012", "ID Utente: 1000000", "Ruolo: Responsabile Comunale", "Italiano | Deutsch", and "Scarica manuale".

**Conteggio bilancio= -1**

## Cosa fare su SIREA: Rettifiche erroneamente non censiti

### Persone erroneamente non censite: **Casi residuali della circolare n. 15/2011**

È possibile attraverso questa maschera inserire i nominativi di tutte quelle persone che sono state iscritte in APR **successivamente al 9 ottobre 2011** e, quindi, non erano comprese nella LAC aggiornata, per le quali però la decorrenza giuridica dell'iscrizione è precedente la data di censimento e pertanto dovevano essere censite.

The screenshot shows the SIREA (Sistema di REvisione delle Anagrafi) web application. The header includes the SIREA logo, the text "Sistema di REvisione delle Anagrafi", and the Istat logo. A navigation menu contains: Home, Operatori, Revisione Liste, Utilità, Rapporti Riassuntivi, and Logout. The main content area is titled "Persone erroneamente non censite (cap. 1.5 Casi residuali, Circolare 15/2011)". The form contains the following fields and options:

- Codice fiscale\* (text input) with a "Verifica codice fiscale" button.
- Cognome\* (text input)
- Nome\* (text input)
- Motivo inserimento\* (dropdown menu)
- Sesso\* (radio buttons for Maschio and Femmina)
- Cittadinanza\* (radio buttons for Italiano and Straniero)
- Data inserimento (definizione della pratica)\* (text input)
- Data inserimento (decorrenza giuridica)\* (text input)

A note at the bottom left states "\*campo obbligatorio". A "Conferma" button is located at the bottom right of the form area.

**Conteggio bilancio= +1**



## Cosa fare su SIREA: Casi particolari

---

### CASO 1:

Persone erroneamente non presenti in LAC, non censite, residenti nel comune da anni, che sono emigrate dopo il censimento comportando conteggio.

Vanno inseriti come “**rettifiche erroneamente non censiti**”. In questo caso, però, il programma blocca dicendo che “La data di definizione della pratica di inserimento DEVE essere successiva all'8 ottobre 2011”



Si risolve la situazione inserendo una **data di definizione della pratica successiva al 9 ottobre 2011**. Anche se «fittizia». Resta valida la data di decorrenza giuridica

## Cosa fare su SIREA: Casi particolari

---

### CASO 2:

Cittadino immigrato da altro Comune italiano in data antecedente al censimento, pratica definita in data successiva alla data del censimento.

Il cittadino non è stato censito, perché quando è stata definita la pratica si è reso irreperibile.

La persona non è gestibile su SIREA perché non presente in nessuna lista.



Se ora la persona non censita, ma iscritta a ridosso del censimento (si presume che il comune abbia effettuato la verifica della dimora abituale prima di definire la pratica!) è ancora iscritta, è sufficiente trattarlo come un **erroneamente non censito**, ossia come riportato nel cap. 1.5 casi residuali della circolare 15. Utilizzare quindi la maschera vuota nel menù "revisione liste/gestione rettifiche/erroneamente non censiti

## Cosa fare su SIREA: Casi particolari

---

### CASO 3:

Persone in **L2 emigrate** con decorrenza giuridica antecedente al censimento ma che poi sono re-immigrate con decorrenza giuridica successiva al censimento.

Se si dice a SIREA che attualmente sono residenti e si conferma la dimora per accesso a ufficio anagrafico, il sistema li reinserisce nella popolazione come “erroneamente non censiti” venendo così conteggiati due volte (esiste APR4 di immigrazione successivo comportante conteggio).



Per evitare complicazioni, occorre definire in SIREA **il primo movimento** e tralasciare il secondo che è sopravvenuto dopo il censimento. Per cui si risolve il caso nel modo seguente: **persona in L2 emigrata** con decorrenza giuridica prima del censimento; l'unità ha comportato conteggio però la stessa non viene conteggiata nel nuovo calcolo perché ha decorrenza prima del censimento.

## Cosa fare su SIREA: Casi particolari

---

### CASO 4:

Persona in **L3 immigrata** nel comune con data giuridica antecedente al censimento ed emigrata con decorrenza giuridica successiva al censimento.

Se si dice a SIREA che la persona non è attualmente residente e che non ha i requisiti per la dimora, il sistema lo cancella come “erroneamente censito” venendo così cancellato due volte (esiste APR4 di emigrazione successivo comportante conteggio).



Per evitare complicazioni, occorre definire in SIREA **il primo movimento** e tralasciare il secondo che è sopravvenuto dopo il censimento. Per cui si risolve il caso nel modo seguente: **persona in L3 immigrata** con decorrenza giuridica prima del censimento, l'unità ha comportato conteggio però la stessa non viene conteggiata nel nuovo calcolo perché ha decorrenza prima del censimento.

---